

Lost&Found personale

Sei alla ricerca di una soluzione facile e garantita per tenere al sicuro i tuoi oggetti personali in ogni circostanza e in qualunque parte del mondo tu sia?

Oggi puoi affidarti alla nuova funzione Lost&Found personale di Validactor per proteggere i tuoi effetti personali e ritrovarli facilmente in caso di smarrimento.

La tua valigia, il tuo smartphone, la macchina fotografica, il portafoglio e qualunque altro oggetto di valore che venga smarrito può essere rintracciato in qualunque momento e riconsegnato nelle tue mani senza che venga svelata la tua identità.

La funzione Lost&Found è gratuita: devi solo registrarti al portale www.validactor.com facendo clic sull'icona a forma di persona.



L'operazione richiede pochi secondi: basta inserire i dati richiesti nella finestra riportata di seguito.

Registrazione

Nome completo

Email

Password

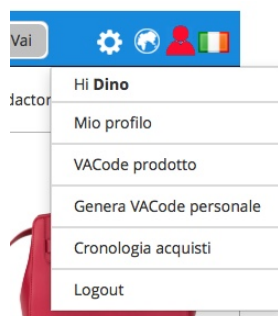
Numero di telefono

f g+ in

Registrazione

In alternativa, è possibile registrarsi tramite un social network a scelta tra Facebook, Google+ e LinkedIn.

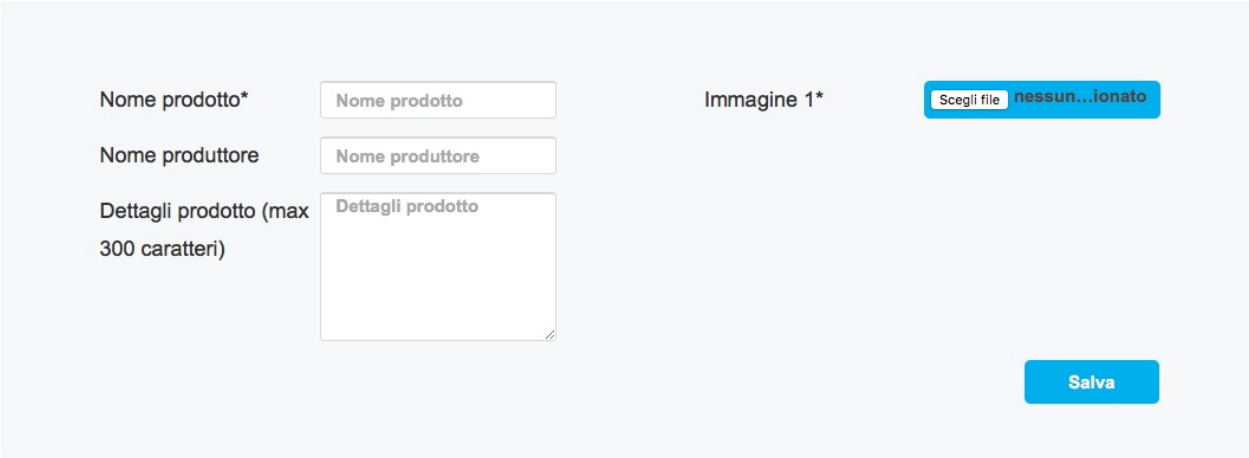
Una volta effettuata la registrazione e il login potrai generare un VACode prodotto per un qualsiasi tuo oggetto personale scegliendo il comando **Genera VACode personale** come mostrato nell'immagine successiva.



Verrà quindi visualizzata la finestra mostrata di seguito, nella quale dovrai inserire obbligatoriamente il nome dell'oggetto, che servirà ad identificarlo in maniera inequivocabile, ed una sua foto. La foto può essere un'immagine generica dell'articolo in questione o una vera e propria foto dell'articolo in tuo possesso.

Ricorda che il nome e la foto che inserirai in questa finestra saranno i dati che ti consentiranno di "riconoscere" il tuo oggetto personale, nel caso di smarrimento. Facoltativamente potrai anche aggiungere la casa produttrice dell'oggetto e altri eventuali dettagli per una maggiore riconoscibilità.

Genera VACode personale



Nome prodotto*

Nome produttore

Dettagli prodotto (max 300 caratteri)

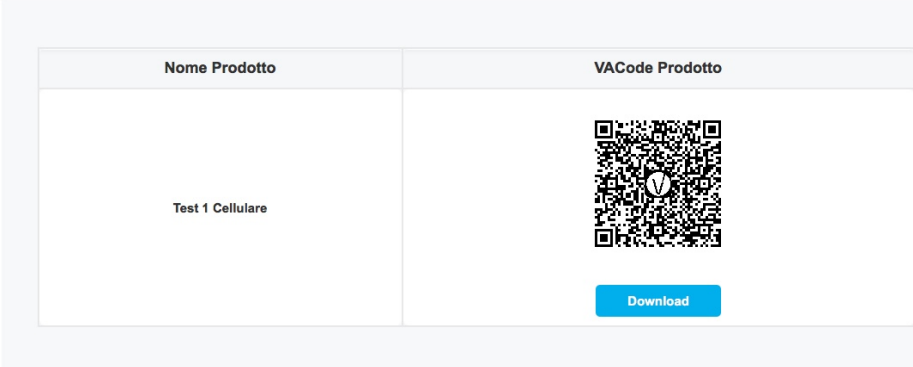
Immagine 1*


Dopo aver compilato i campi, scegli **Salva** per generare il tuo codice personale.

Il codice generato può quindi essere visualizzato scegliendo il comando **VACode prodotto**, come mostrato di seguito.

In questa finestra sono elencati tutti i codici personali generati.

VACode prodotto



Nome Prodotto	VACode Prodotto
Test 1 Cellulare	 <input type="button" value="Download"/>

Con il pulsante **Download** puoi infine scaricare il tuo codice personale.

Un VACode prodotto è un semplice file PNG che include la foto e i dati dell'oggetto che hai caricato in precedenza per generare il tuo codice personale. Questo file può essere stampato in qualsiasi formato e/o colore e in qualsiasi dimensione (suggeriamo un minimo di 2 cm circa per lato).

Una volta stampato, il VACode prodotto diventerà il sigillo di protezione del tuo oggetto personale!

Potrai attaccarlo come adesivo alla tua valigia, al tuo portatile, alla custodia degli occhiali o sul dorso del cellulare oppure potrai infilarlo nel tuo portafoglio, nella borsa, nel portadocumenti come semplice tagliandino. L'uso che puoi fare del tuo VACode prodotto è illimitato!

Inoltre, a seconda dei tuoi gusti o necessità, puoi aggiungere testo in varie lingue per indicare al ritrovatore di effettuare la scansione del codice e per mettersi in contatto con te. Di seguito un esempio di VACode personalizzato utilizzato su una valigia.



L'utilizzo del VACode prodotto è semplicissimo. Supponi di smarrire o di essere derubato della tua valigia, sulla quale avevi attaccato il VACode prodotto. Chiunque la ritrovasse, ha la possibilità di fartela riavere senza passare dai cavillosi iter burocratici degli uffici di competenza. Basterà infatti che il ritrovatore faccia una scansione del VACode con una qualsiasi app in grado di leggere codici QR. Immediatamente riceverai una mail che ti informerà dell'avvenuto ritrovamento e ti fornirà tutte le informazioni di contatto che il mittente ha incluso.

Di seguito viene mostrata la schermata che il ritrovatore dell'oggetto vedrà sul proprio cellulare dopo aver fatto la scansione del VACode prodotto.



Facendo clic sul pulsante **Contatta il proprietario**, chi ha ritrovato l'oggetto potrà compilare la schermata seguente con tutte le informazioni necessarie alla riconsegna del prodotto smarrito.